

SERIE CT70

CARACTERÍSTICAS:

- Corredera Perimetral.
- Rotura de puente térmico mediante pletinas de poliamida de 25mm.
- Sistema de cierres multipuntos o cierre pulsador.

SECCIÓN

- Cerco: 73 mm.
- Hoja: 32,5 mm.
- Acristalamiento Máximo: 22 mm.

CLASIFICACIÓN DE ENSAYO:

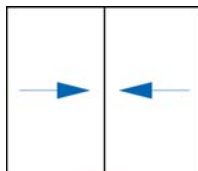
- Permeabilidad al aire: CLASE 3
- Estanqueidad al agua: CLASE 7A
- Resistencia al viento: CLASE C4

ACABADOS:

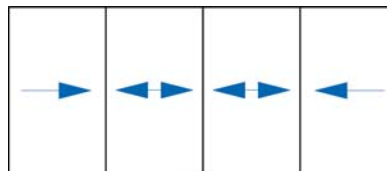
- Anodizado.
- Lacado Color.
- Lacado imitación madera.
- Efecta Madera.
- Bicolor



POSIBILIDADES DE APERTURA:

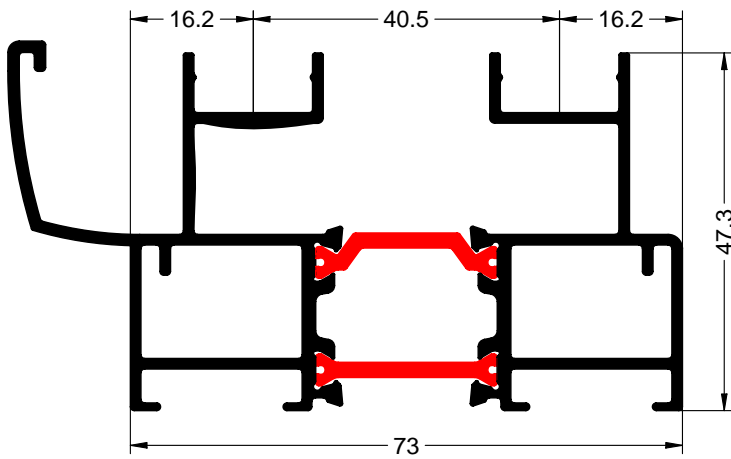


CORREDERA
2 HOJAS




CORREDERA
4 HOJAS

Serie CT70



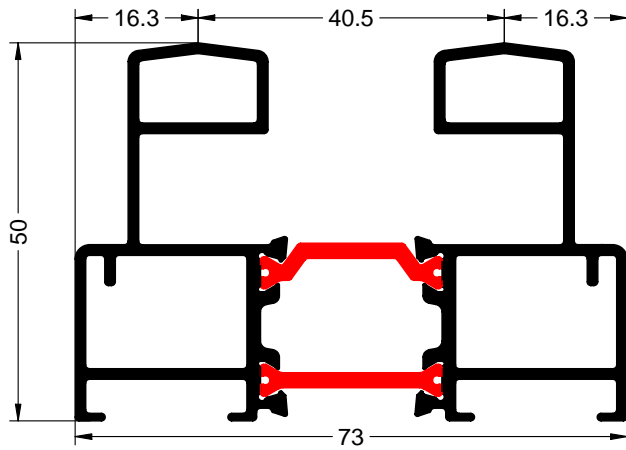
MARCO CONDENSACION

Ref: 9736



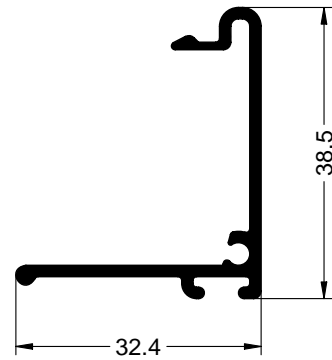
TAPETA RODADURA

Ref: 6038



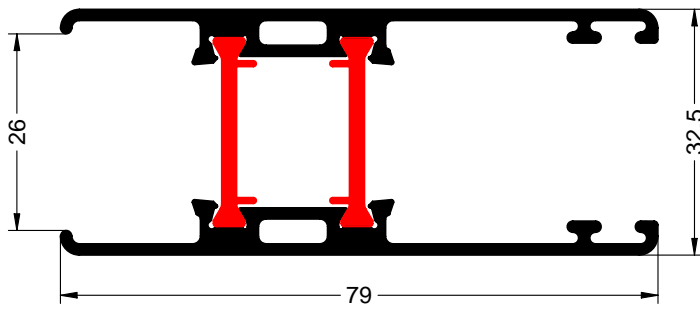
MARCO PERIMETRAL

Ref: 9744



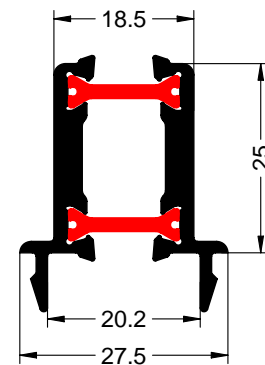
TAPETA HOJA CENTROS

Ref: 1719



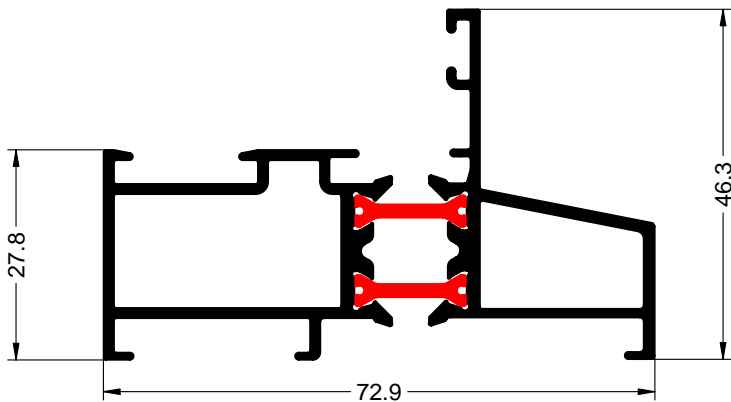
HOJA PERIMETRAL

Ref: 9737



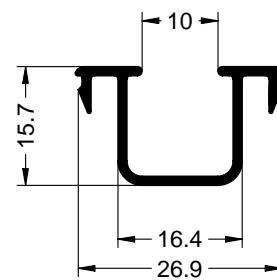
COMPLEMENTO 4 HOJAS

Ref: 9738



MARCO FIJOS

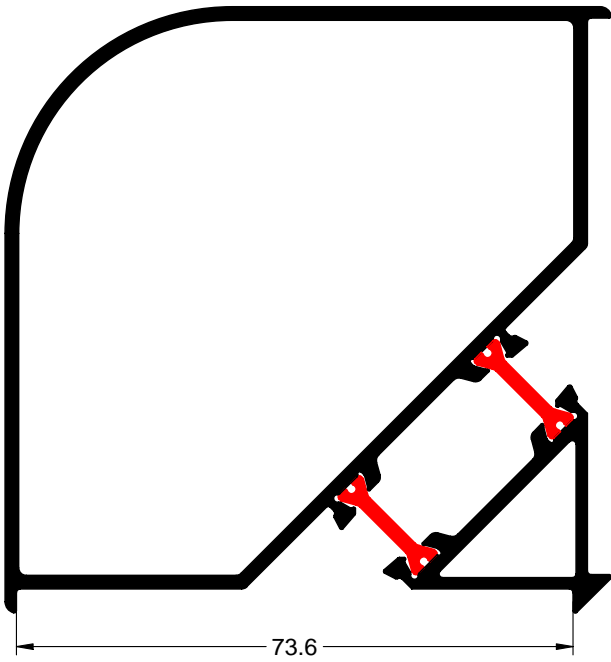
Ref: 9735



REDUCTOR CRISTAL SIMPLE

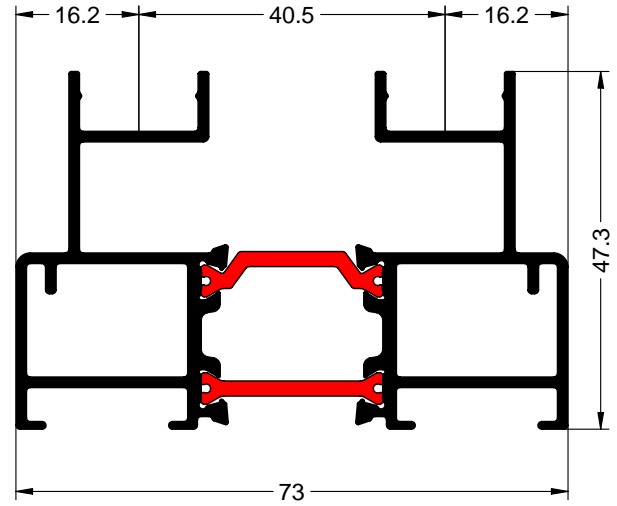
Ref: 6015

Serie CT70



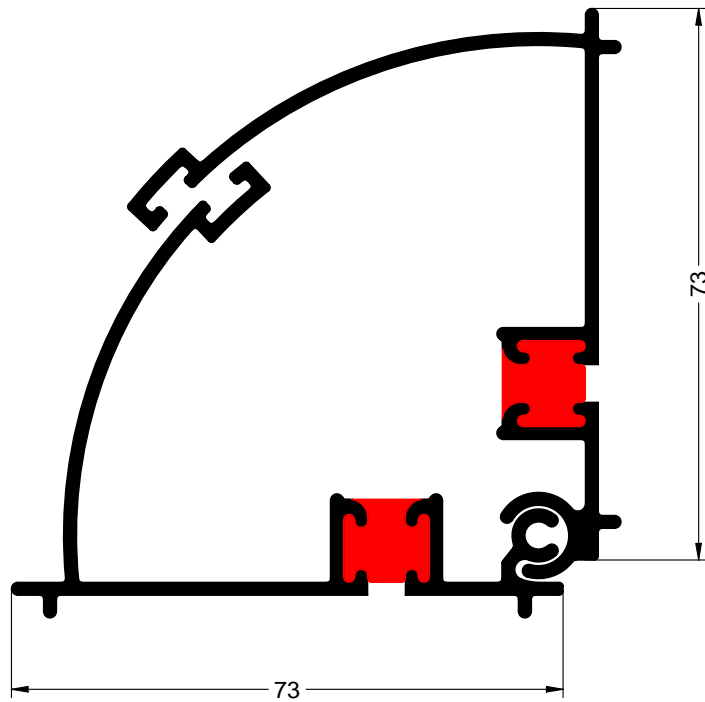
ESQUINERO

Ref: 9739



MARCO TAPETA RODADURA

Ref: 9745



ESQUINERO REGULABLE

Ref: 9005





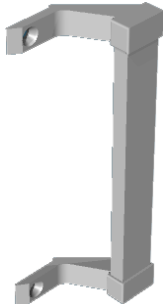



Serie CT70



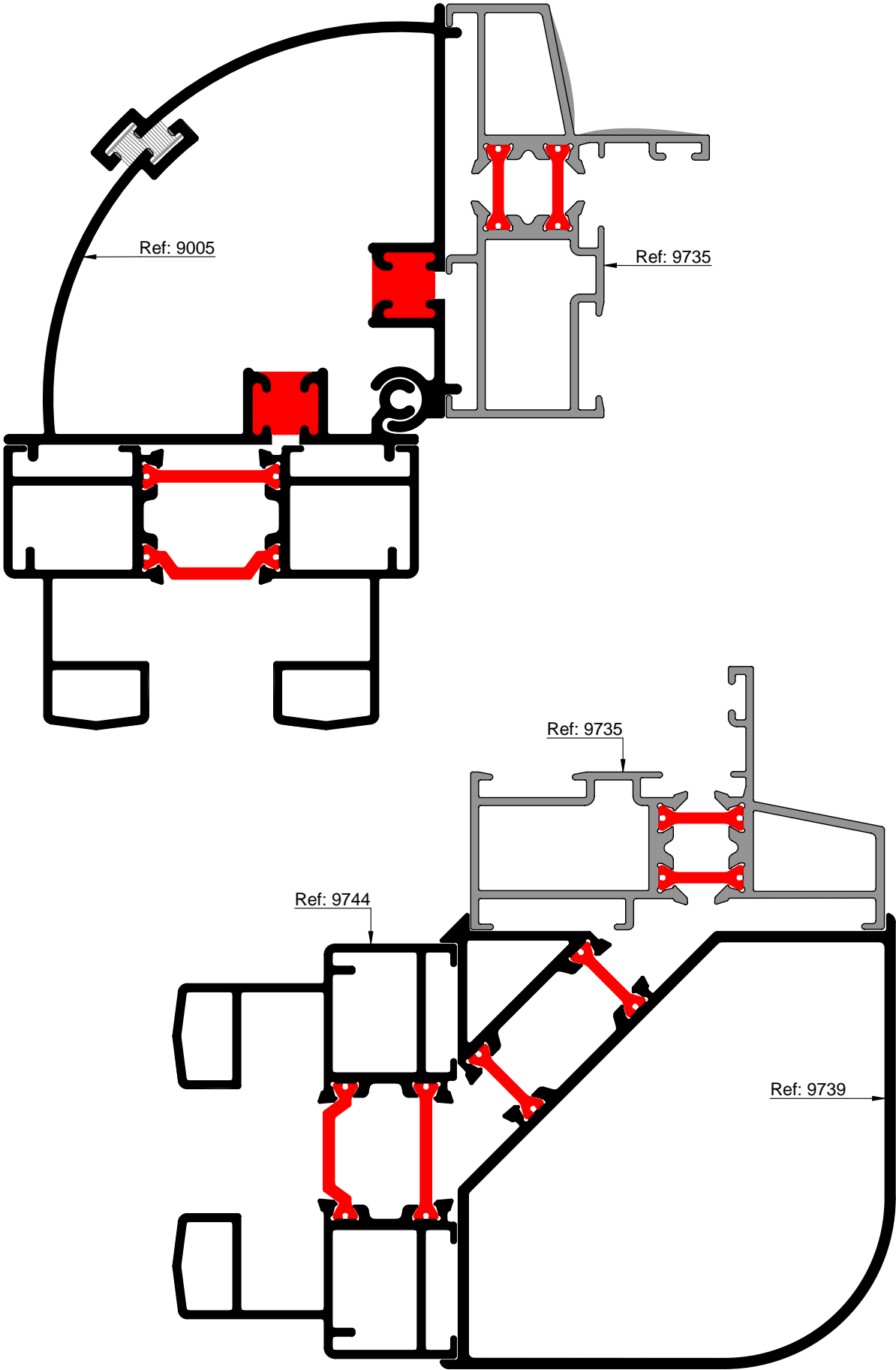
Cierre pulsador con cerradura Ref.-0111	Nudo solape 6085 Ref.-0233	Escuadra teton camara 17X15 Ref.-0265	Cortavientos S/ CT 70 Ref.-0274
Kit 2 hojas S/ CT 70 Ref.-0276	Kit 15 ventanas S/ CT 70 Ref.-0277	Tapones recoje agüas correderas Ref.-0278	Embelecedor junquillo S/ Europa Ref.-0281
Válvula desagüe corredera 100 ud. Ref.-00282	Felpudo 7X7 Film-Seal 100 mtr. Ref.-0402	Goma cuña grande 100 mtr. Ref.-0412	Goma acristalar exterior S/ Europa 100 mtr. Ref.-0450
Goma cuña pequeña 100 mtr. Ref.-0466	Complemento PVC hoja centros S/ CT 70 Ref.-0474	Kit 2 hojas S/ CT 70 cierre puntos Ref.-0631	Carcasa rodamiento S/ Euro Plus Ref.-0651
Rodamiento regulable S/ Euro Plus Ref.-0651-R	Carcasa superior S/ Euro Plus Ref.-0652	Rodamiento S/ Euro Plus Ref.-0653	Tope de hojas S/ Plus Ref.-0654

Serie CT70

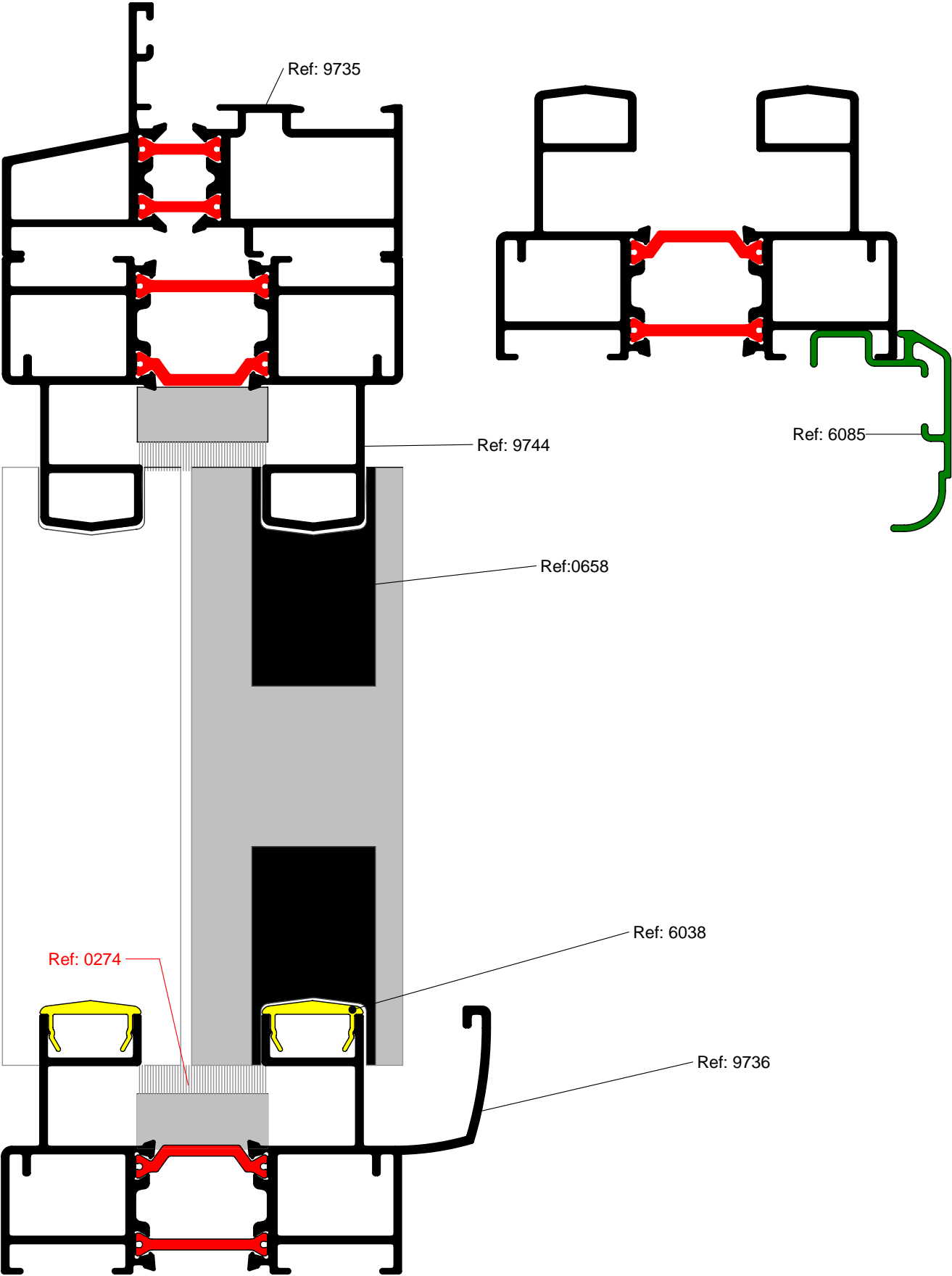


			
<p>Cortavientos S/ Euro Plus Ref.-0656</p>	<p>Clipaje hoja centros S/ Euro Plus Ref.-0657</p>	<p>Tapa ranuras hoja centros S/ Euro Plus Ref.-0658</p>	<p>Tapeta 4 hojas S/ Euro Plus Ref.-0661</p>
			
<p>Asa tirador S/ Euro Plus Ref.-0663</p>	<p>Cierre embutido pulsador Ref.-0680</p>	<p>Escuadra solape Ref.-0698</p>	<p>Grapa junquillo redondo 100 und. Ref.-0708</p>

Serie CT70



Serie CT70



VENTANA CORREDERA 2 HOJAS

CONCEPTO	REF.	CORTE	SIMBOLO	Ud.	MEDIDAS
CERCO HORIZONTAL INFERIOR	9736	45°		1	=B
CERCO VERTICAL CERCO HORIZONTAL	9744	45°		2 1	=A =B
TAPETA RODADURA	6038	45°		2	=B-81,5
HOJA VERTICAL CLIMALIT HOJA HORIZONTAL CLIMALIT	9737	45°		4 4	=A-77 =(B-3)/2
TAPETA HOJA CENTROS	1719	90°		2	=A-80
FELPUDO FILM-SEAL 7x7 mm.	0402	45°		8 8	=A-80 =(A-3)/2
CLIMALIT 4 - 12 - 4				2	=A-215 =B(-270)/2
KIT 2 HOJAS	0276			1	
TAPONES CONDENSACION	0278			1	

A LAS MEDIDAS DE ESTE CUADRO HAY QUE DESCONTARLES 3 mm. SI LA VENTANA SE REALIZA CON SOLAPE. Ejem. CERCO (A-3).
A LAS MEDIDAS DE LOS SOLAPES NO HAY QUE DESCONTARLES 3 mm.

AVISO: Las medidas de este cuadro son orientativas

